

**“O HOMEM QUE PLANTA
ÁRVORES, SABENDO QUE
NUNCA SE SENTARÁ À SOMBRA
DELAS, COMEÇOU A ENTENDER
O SIGNIFICADO DA VIDA”**

A flora, ou seja, as plantas do nosso sertão sustentam a vida na terra, cada árvore, cada sombra, abrigam diferentes formas de vida. As árvores além de produzir alimentos para os seres humanos serve de casa e comida para os animais, protege a terra dos raios solares e mantém a umidade. Serve de matéria prima para produção de diversos objetos e transforma o gás carbônico (Gás que prejudica o ar) em oxigênio, gás puro e saudável para o meio ambiente e respiração.



ATENÇÃO AS ÁREAS DE RESERVA LEGAL.

- A Reserva Legal, (RL) tem o objetivo de garantir a preservação da biodiversidade local. É importante mantermos 20 % de área preservada na propriedade conforme a lei federal 4.771 de 15/09/1965 e lei estadual 10.431 de 20/12/2006.



CONVIVER
Programa de Convivência com o Semi-Arido



Jaboticaba/ Quixabeira - Bahia - Brasil

 @conviverappj
 (74) 99964-9123




Campanha permanente plante árvores e salve o planeta!”

ADOTE UMA MUDA!

Garanta sua sombra e ajude a natureza.

Plantar é sinônimo de amor consigo mesmo e com o próximo .

**Ao plantar uma árvore
você ganha de graça
o oxigênio! Além de
promover a sustentabilidade
do meio ambiente.**



COMO PLANTAR?




1- PREPARO DA COVA (BERÇO)

No local escolhido para a cova, deverá ser escavado um buraco com 30cm X 30cm por 30cm de profundidade.

2- PREPARO DO SOLO

Para adubação da cova podemos utilizar materiais alternativos da propriedade, como: Casca de feijões, esterco, cinzas, compostagem, resíduos orgânicos em geral.

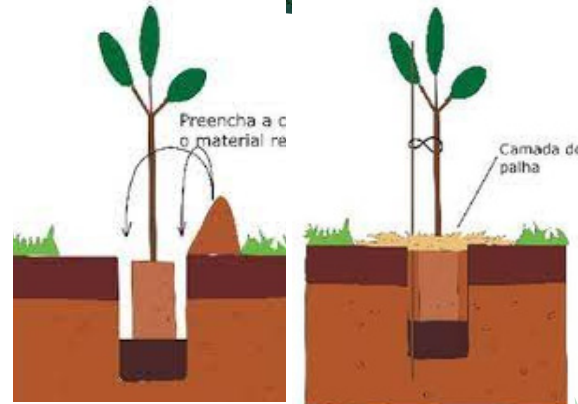


3- PLANTIO DA ARVORE

No local escolhido para a cova misture o material orgânico de sua preferência.

Retira-se o saco plástico com cuidado para não danificar o torrão, em seguida leve o para a cova.

coloque a muda dentro da cova e preencha o buraco com a mistura de material orgânico.



cuidados com a árvore



- Regar em horários mais frescos
- Controlar formiga cortadeira
- Conduzir a planta com o auxílio de madeira ou materiais resistentes disponíveis na propriedade que sirvam para manter a planta de pé.
- Realizar a poda de formação
- Eliminar brotos indesejados
- De tempos em tempos repor a matéria orgânica
- Manter o solo coberto com vegetação viva ou morta , isso irá reduzir impactos e preservar a água no solo.

